

**РЕЗУЛЬТАТЫ XI ЭТАПА
СПЕЦИАЛЬНОГО ПРОЕКТА ТПП РФ**

«БИЗНЕС-БАРОМЕТР КОРРУПЦИИ»

по Российской Федерации

Торгово-промышленная палата Российской Федерации



НАЦИОНАЛЬНЫЙ ПЛАН ПРОТИВОДЕЙСТВИЯ КОРРУПЦИИ НА 2021–2024 ГОДЫ

Национальный план противодействия коррупции утвержден Указом Президента Российской Федерации В.В. Путина 16 августа 2021 года



Торгово-промышленная палата Российской Федерации



В НАЦИОНАЛЬНОМ ПЛАНЕ ПО ПРОТИВОДЕЙСТВИЮ КОРРУПЦИИ НА 2021-2024 ГОДЫ ТПП РФ РЕКОМЕНДОВАНО:

Продолжить проведение ежегодного независимого исследования
«**БИЗНЕС-БАРОМЕТР КОРРУПЦИИ**»

С участием Уполномоченного по защите прав предпринимателей, РСПП, «ОПОРЫ России» и иных заинтересованных организаций **обеспечить проведение всероссийских акций**, направленных на внедрение в сферу бизнеса антикоррупционных стандартов, норм и процедур комплаенса

Представить **обзор лучших практик в области противодействия коррупции** в организациях, осуществляющих деятельность в частном секторе экономики

Правительству России с участием ТПП РФ, РСПП и «ОПОРЫ России» разработать комплекс мер по повышению эффективности взаимодействия органов государственной власти и предпринимательского сообщества по вопросам противодействия коррупции



«БИЗНЕС-БАРОМЕТР КОРРУПЦИИ»

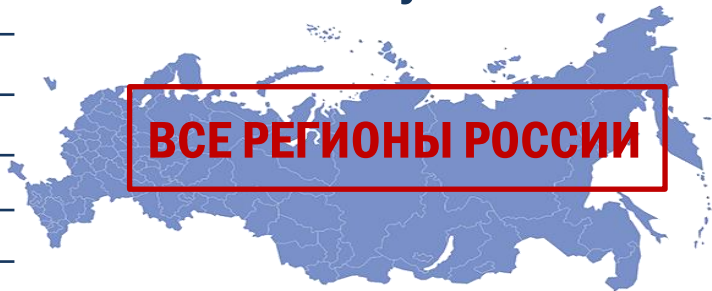


- ✓ **Независимое анонимное исследование мнения предпринимателей с целью замера антикоррупционных настроений и оценки антикоррупционной политики в России.**
- ✓ **Проводится ежегодно**

Количество участников:

I этап	3 тыс.
II этап	3,5 тыс.
III этап	10 тыс.
IV этап	40,7 тыс.
V этап	44,9 тыс.
VI этап	46,8 тыс.
VII этап	48,7 тыс.
VIII этап	42,8 тыс.
IX этап	46,3 тыс.
X этап	42,6 тыс.

Участвуют:



**В XI этапе в ноябре 2023 года
проголосовали 39 763 предпринимателя!**



ИТОГИ XI ЭТАПА «БИЗНЕС-БАРОМЕТРА КОРРУПЦИИ» ПО РОССИЙСКОЙ ФЕДЕРАЦИИ



ПРИНЯЛИ УЧАСТИЕ

39 763

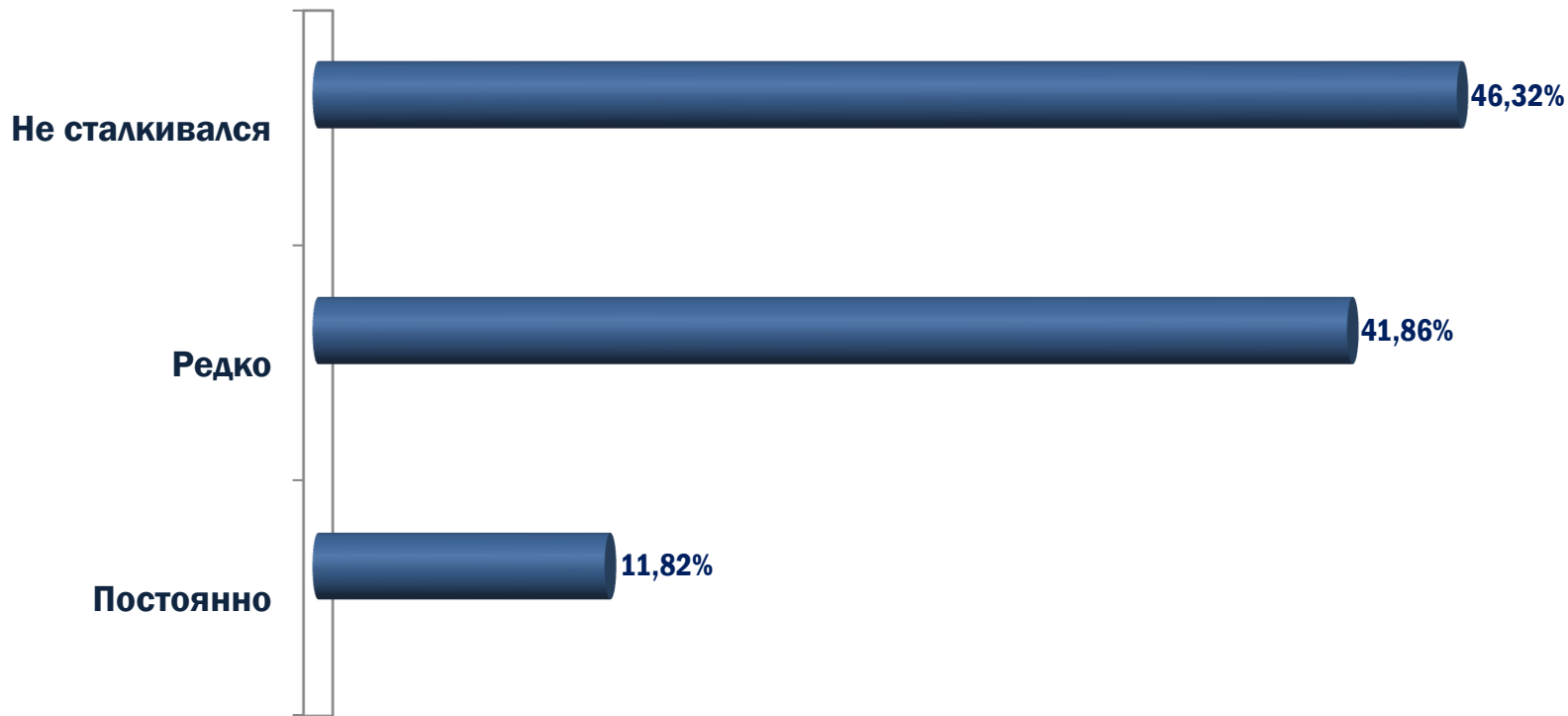
предпринимателей



Торгово-промышленная палата РФ



КАК ЧАСТО ВЫ СТАЛКИВАЛИСЬ В ПРЕДПРИНИМАТЕЛЬСКОЙ ДЕЯТЕЛЬНОСТИ С ПРОЯВЛЕНИЯМИ КОРРУПЦИИ ЗА ПОСЛЕДНИЙ ГОД?



■ по России



НА ВАШ ВЗГЛЯД, КАКИЕ СФЕРЫ ПРЕДПРИНИМАТЕЛЬСКОЙ ДЕЯТЕЛЬНОСТИ НАИБОЛЕЕ КОРРУМПИРОВАНЫ?



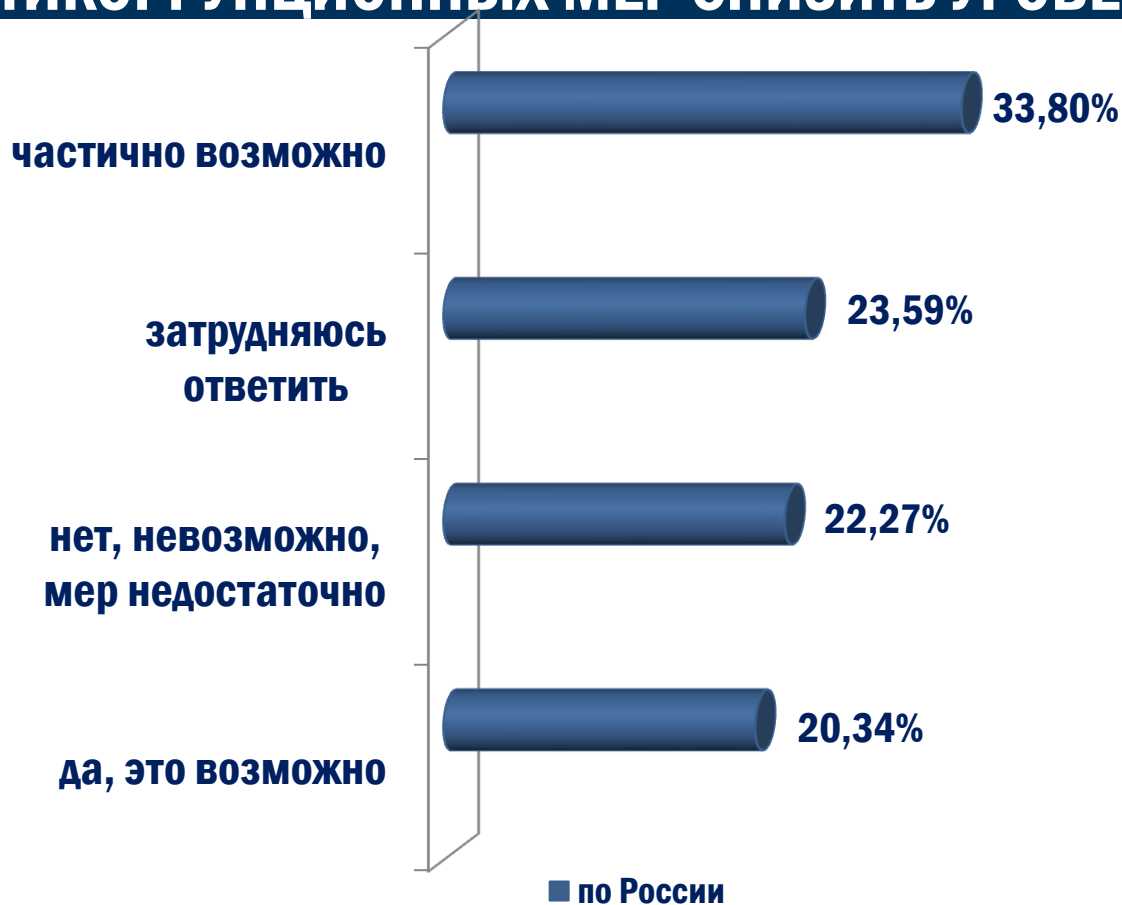
КАКИЕ ПОСЛЕДСТВИЯ КОРРУПЦИОННЫХ ПРОЯВЛЕНИЙ ДЛЯ ГОСУДАРСТВА ВЫ СЧИТАЕТЕ НАИБОЛЕЕ ЗНАЧИМЫМИ?



■ по России



КАК ВЫ ДУМАЕТЕ, ВОЗМОЖНО ЛИ С ПОМОЩЬЮ ДЕЙСТВУЮЩИХ В РОССИИ АНТИКОРРУПЦИОННЫХ МЕР СНИЗИТЬ УРОВЕНЬ КОРРУПЦИИ?



В ЧЁМ, ПО ВАШЕМУ МНЕНИЮ, КРОЮТСЯ ПРИЧИНЫ КОРРУПЦИИ В ЭКОНОМИЧЕСКОЙ СФЕРЕ ДЕЯТЕЛЬНОСТИ?



КАКИЕ ФАКТОРЫ, ПО ВАШЕМУ МНЕНИЮ, БУДУТ СПОСОБСТВОВАТЬ СНИЖЕНИЮ УРОВНЯ КОРРУПЦИИ В ЭКОНОМИКЕ?

значительное усиление мер ответственности всех сторон, участвующих в коррупционных актах

44,79%

развитие нетерпимого отношения к коррупции в органах власти, бизнесе, обществе

38,68%

введение различных мер поощрения и стимулирования бизнеса по внедрению антикоррупционных мер

37,17%

ужесточение уголовного законодательства и наказаний

26,96%

повышение правовой грамотности населения

23,53%

усиление информирования общества через различные каналы массовой информации о случаях коррупции и последствиях для участников

23,06%

усиление воспитательной работы с подрастающим поколением

15,80%

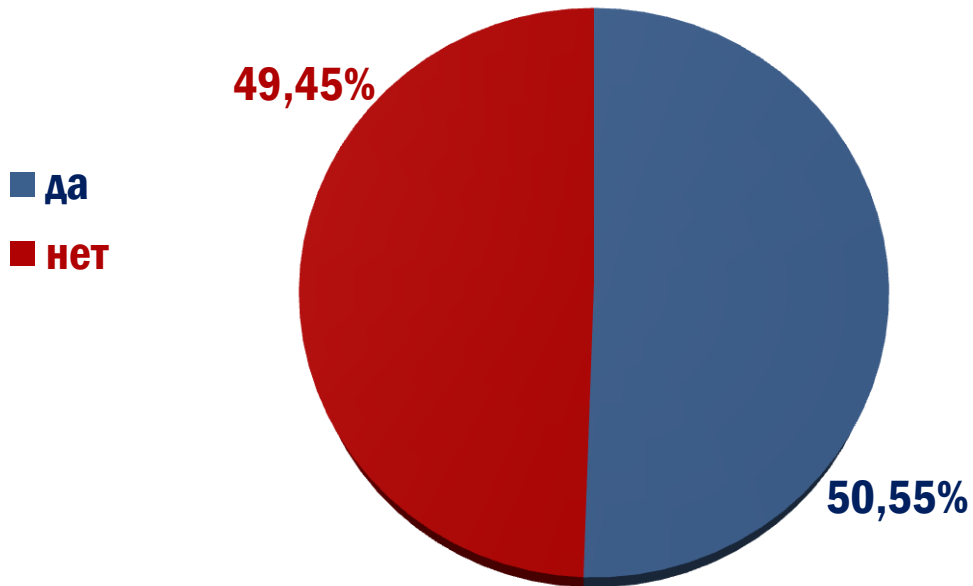
■ по России



ЧТО, ПО ВАШЕМУ МНЕНИЮ, НЕОБХОДИМО СДЕЛАТЬ ДЛЯ ТОГО, ЧТОБЫ ВОСПИТАТЬ ПОДРАСТАЮЩЕЕ ПОКОЛЕНИЕ В ДУХЕ НЕПРИЕМЛЕМОСТИ-КОРРУПЦИИ ДЛЯ РЕШЕНИЯ ЛЮБЫХ ВОПРОСОВ?



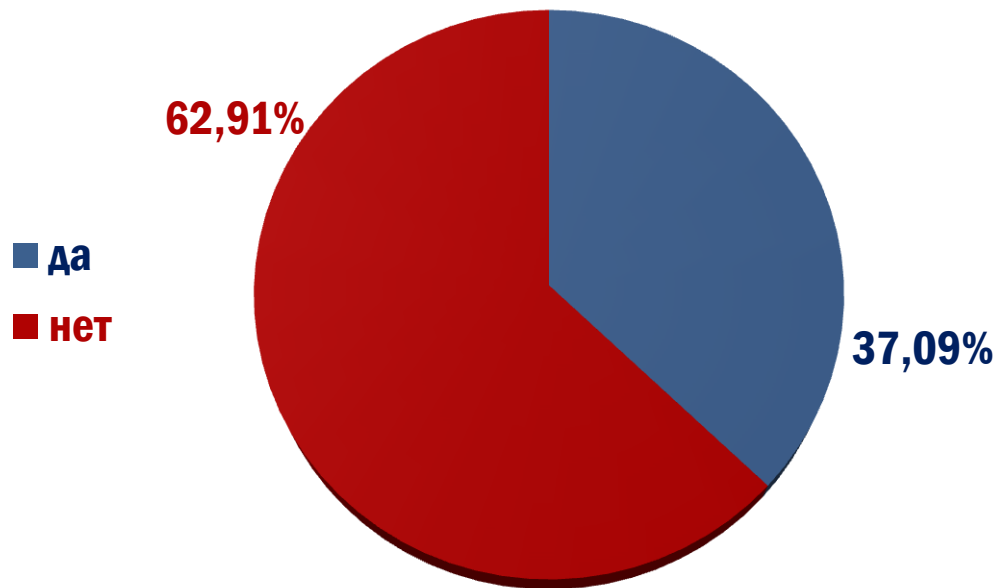
**ВСТРЕЧАЛИСЬ ЛИ ВЫ В ТЕЧЕНИЕ ПОСЛЕДНИХ 6 МЕСЯЦЕВ С КАКОЙ-ЛИБО ИНФОРМАЦИЕЙ
В СРЕДСТВАХ МАСС-МЕДИА (пресса, ТВ, радио, Интернет, соц. сети и т. д.)
ОБ АНТИКОРРУПЦИОННЫХ МЕРОПРИЯТИЯХ/ДЕЙСТВИЯХ/ИНИЦИАТИВАХ?**



по России



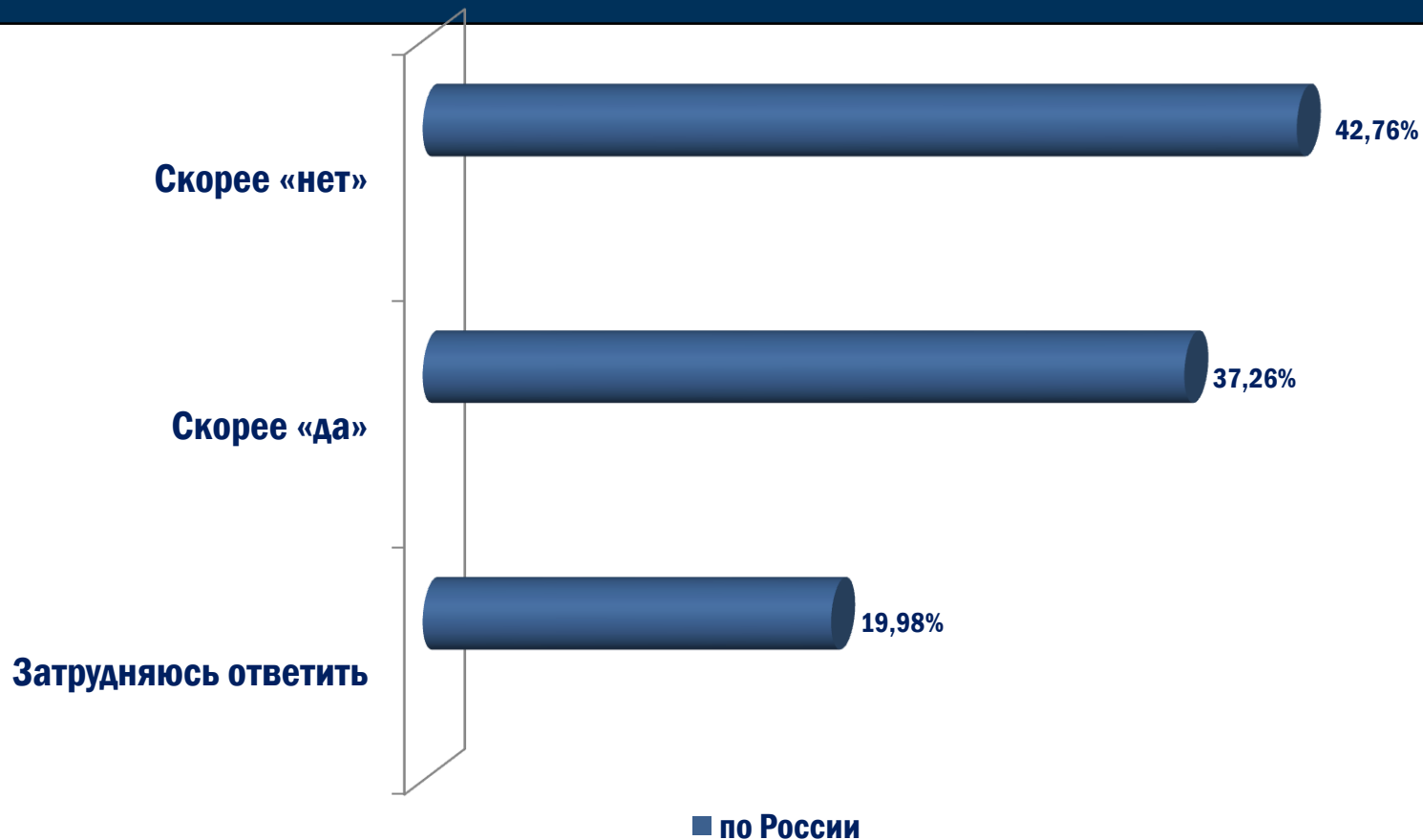
ВИДЕЛИ ЛИ ВЫ В ТЕЧЕНИЕ ПОСЛЕДНИХ 6 МЕСЯЦЕВ КАКУЮ-ЛИБО СОЦИАЛЬНУЮ АНТИКОРРУПЦИОННУЮ РЕКЛАМУ?



по России



ДОВЕРЯЕТЕ ЛИ ВЫ ОРГАНАМ ГОСУДАРСТВЕННОЙ ВЛАСТИ КАСАТЕЛЬНО АНТИКОРРУПЦИОННЫХ ВОПРОСОВ?



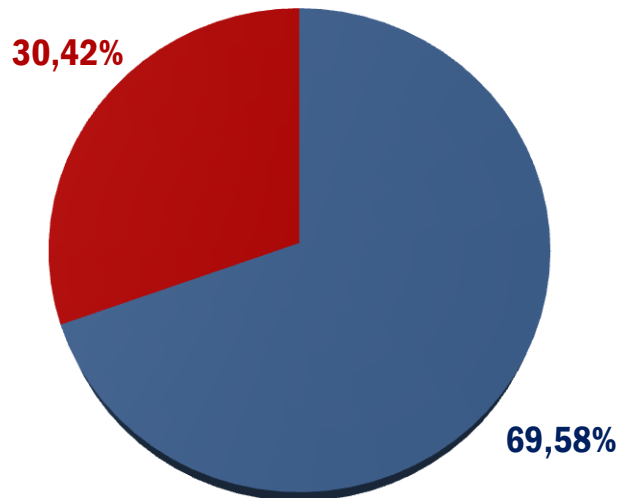
КАК, ПО ВАШЕМУ МНЕНИЮ, ИЗМЕНИЛСЯ УРОВЕНЬ КОРРУПЦИИ В ВАШЕМ РЕГИОНЕ ЗА ПОСЛЕДНИЙ ГОД?



ЕСЛИ БЫ ВЫ СТОЛКНУЛИСЬ С ПРОБЛЕМОЙ В БИЗНЕСЕ, ТО КАКУЮ СТРАТЕГИЮ РЕШЕНИЯ ПРОБЛЕМЫ ВЫ БЫ ВЫБРАЛИ?

■ формальный

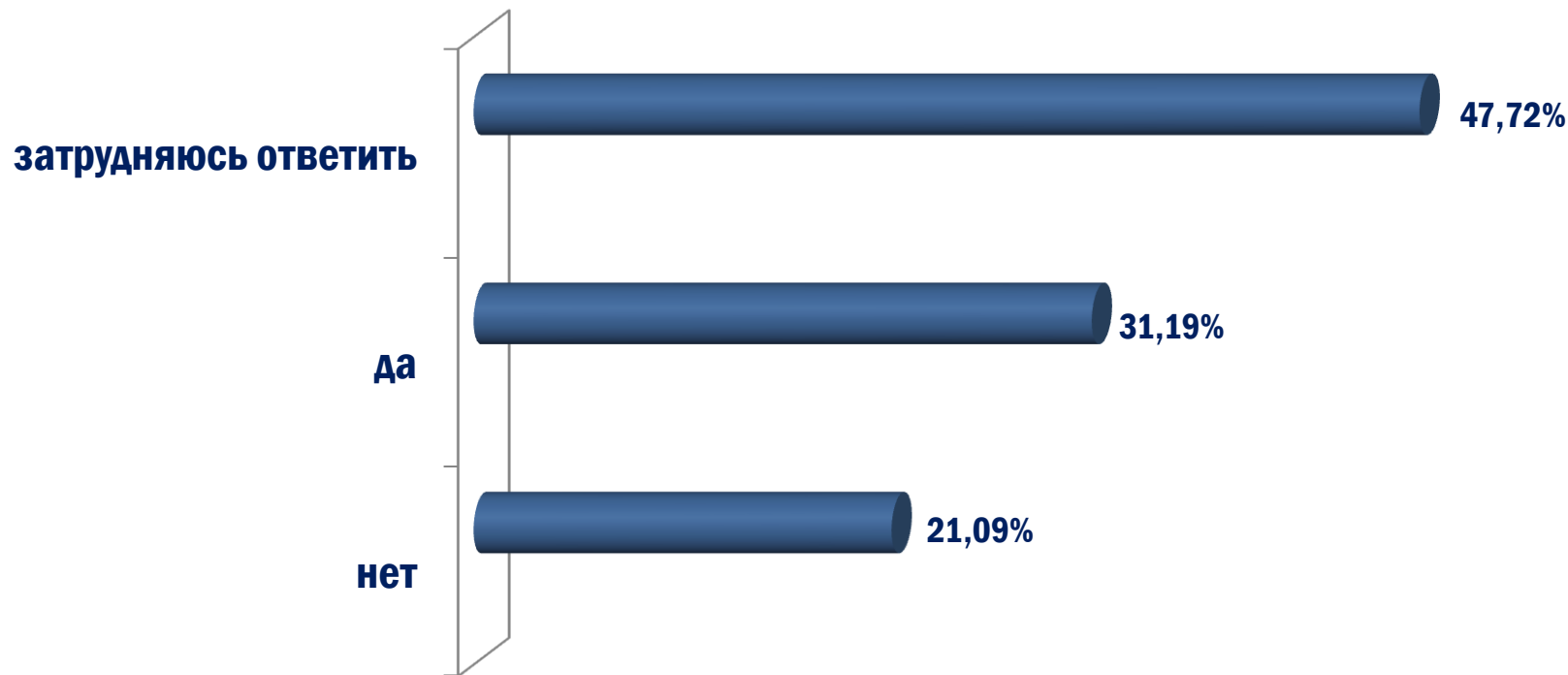
■ не формальный



по России



ЕСЛИ БЫ ВЫ СТАЛИ СВИДЕТЕЛЕМ КОРРУПЦИОННОГО ДЕЙСТВИЯ, СООБЩИЛИ ЛИ БЫ ВЫ ОБ ЭТОМ В СООТВЕТСТВУЮЩИЕ ОРГАНЫ?



■ по России



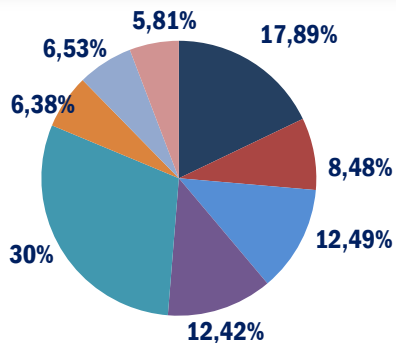
ПОРТРЕТ РЕСПОНДЕНТОВ

Российская Федерация

владелец (учредитель) организации	16,16%
индивидуальный предприниматель	26,81%
самозанятый	15,98%
несколько форм бизнеса	8,64%
государственный/муниципальный служащий	8,29%
сотрудник компании	22,79%
другое	1,33%

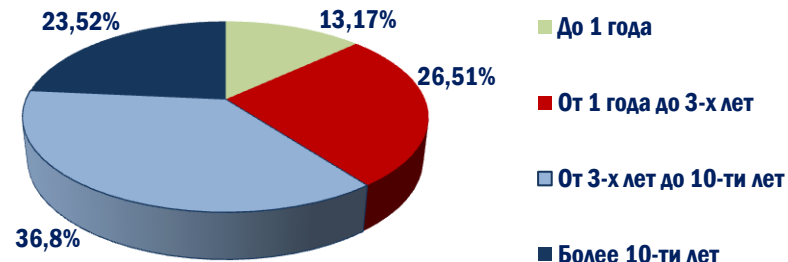


ПОРТРЕТ РЕСПОНДЕНТОВ



- Руководство
- Юридическая служба
- Бухгалтерия и финансы
- Маркетинг и продвижение
- Работа с клиентами
- Консалтинг
- Закупки
- Другое

Срок деятельности организации:



Сфера деятельности респондентов			
Торговля	19,76%	С/х деятельность, рыбный промысел, лесное хозяйство	5,84%
Услуги	28,19%	Бытовое обслуживание	2,99%
Производство	13,92%	Полиграфия и издательство	1,6%
Связь	1,89%	Строительство	5,96%
Транспорт	4,4%	Образование	5,21%
Недвижимость	2,64%	Туризм	2,01%
Компьютерные услуги	2,81%	Общественное питание	2,78%

■ по России

